


DECOFLAIR® 3D WALL PANELS

NÁVOD NA INSTALACI



Příprava

DECOFLAIR® 3D WALL PANELS se musí skladovat horizontálně a v suchém prostředí. Doporučená teplota je mezi + 15°C a + 25°C. K dosažení nejlepších výsledků se musí výrobky skladovat a instalovat za podmínek vlhkosti a teplot podobné těm, které jsou v pokojích po instalaci. Instalace na vlhký podklad stejně tak i instalace za vysokých teplot se nedoporučuje.

Otřete hrany a povrch zadní strany obkladu od prachu lehce navlhčenou houbou, nechte uschnout. Zkontrolujte, jestli je povrch čistý, bez prachu a mastnoty.




NMC sa
Gert-Noël-Strasse – B-4731 Eynatten
☎ +32 87 85 85 00 – 📠 +32 87 85 85 11
info@nmc.eu

www.nmc.eu



DECOFLAIR® 3D WALL PANELS



Instalace s viditelnými spoji

1. Naneste barvu na obklady pomocí válečku na hladký povrch nebo sprejem. Ujistěte se, že barvu nanese i na hrany obkladů.

Poznámka: DECOFLAIR® 3D WALL PANELS jsou kompatibilní s vodou ředitelnými disperzními barvami a disperzními laky na bázi akrylátu nebo PU, stejně tak i s laky na bázi alkydové pryskyřice. Nicméně doporučujeme provést zkušební nátěr jedné vrstvy.

2. Pomocí obkladu nakreslete referenční značky, abyste určili konečné umístění obkladů.

3. Během doby schnutí, umístěte podpurné hřebíky ve spodní části obkladu z důvodu stabilizace v případě, že lepíte pouze jeden obklad.

4. Věnujte pozornost (nebo: ujistěte se), aby se stejné barvy ve spodním spoji dotýkaly a také konečné barvě obkladů.


5. Aplikujte lepidlo DECOFLAIR® PLUS na zadní část obkladů, věnujte pozornost tomu, aby lepidlo bylo nanesené po celém obvodu nepřerušovaně. Spotřeba lepidla: ± 1 tuba lepidla na 4 DECOFLAIR® 3D WALL PANELS.

6. Nalepte obklady a pevně je přitiskněte, dokud lepidlo nepřilne. Postupujte podle návodu na použití výrobce lepidla.

7. Mezi obklady použijte separační křížky na dlažbu, abyste mezi nimi dosáhli spojů stejných velikostí.

Důležitá poznámka: Věnujte pozornost, aby v mezerách mezi obklady nebylo lepidlo.

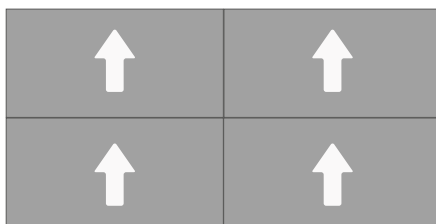
DECOFLAIR® 3D WALL PANELS



Další instrukce

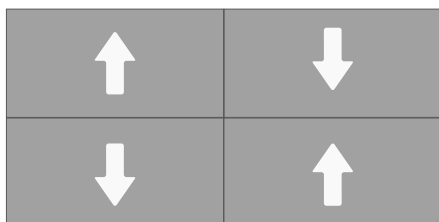
- DECOFLAIR® 3D WALL PANELS jsou určeny pro vnitřní použití.
- Po instalaci zůstávají spoje mezi obklady lehce viditelné. Není to tedy důvodem pro reklamaci.
- Polyuretan se může lehce deformovat v případě zvýšených výkyvů v teplotě a vlhkosti vzduchu.
- DECOFLAIR® 3D WALL PANELS odolají teplotám do + 60°C.
- Obklady se mohou řezat na požadovaný rozměr velmi jemnou pilkou. Do obkladů na zeď se také mohou dělat výřezy na vypínače, zásuvky, atd.
- U modelů BUBBLES/SAHARA dodržujte, prosím, směr lepení obkladů, který je vyznačený šipkou na zadní straně obkladu.

Bubbles & Sahara

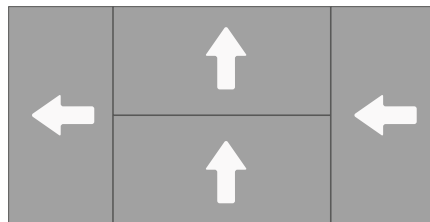


- Další možnosti pokládky:

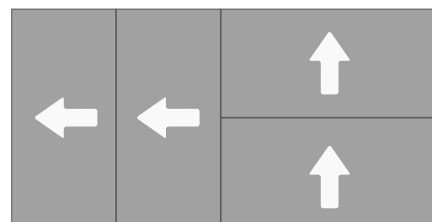
Ocean & Laces



Laces



Laces



Naše společnost neodpovídá za škody způsobené nedodržením návodu na instalaci.

NMC si vyhrazuje právo kdykoliv změnit, bez předešlého upozornění, vlastnosti a škálu výrobků. Informace obsažené v tomto prospektu jsou poskytovány v dobré víře a v souvislosti s aktuálními technickými znalostmi. Správné použití je povinností zákazníka. Pokud zákazník váhá s ohledem na správné použití, **NMC a.s.** mu doporučuje, aby se informoval přímo u společnosti nebo u jejich zástupců.

Tento prospekt byl zpracován podle stavu našich aktuálních znalostí. Vyhrazujeme si právo provést změny bez předešlého upozornění. Nebylo-li dohodnuto písemnou formou jinak, naše studie, popisy, upozornění, rady nebo další technické dokumenty, které se týkají funkčnosti, chování nebo eventuální spotřeby výrobků, jsou uvedené pouze orientačně a podle nejčastějšího používání výrobků v běžných podmínkách aplikace, použití a klimatu (oblasti střední Evropy) nebo těch, které nám byly oznámeny zákazníkem písemnou formou. Pokud nebude prokázán podvod nebo vážné pochybení z naší strany, za tyto studie, doporučení a další technické dokumenty neneseme odpovědnost. Je povinností zákazníka, aby si ověřil, že výrobky jsou adekvátní pro zamýšlené použití.

NMC sa

Gert-Noël-Strasse – B-4731 Eynatten

☎ +32 87 85 85 00 – 📠 +32 87 85 85 11
info@nmc.eu

www.nmc.eu

